

# 向きぐせ防止クッション+

ベビハグ

【対象体重】 ～約7kg

日本製

<お手入れ方法>

※必ず洗濯ネットに入れて、洗濯してください。

※温水を使った洗濯はおやめください。

※乾燥機や暖房器具を使った乾燥は、危険ですでおやめください。

※洗濯後は直射日光を避け、陰干しでしっかりと乾燥させてください。



デニム

S



向きぐせはどうして起こるの？

詳しくはこちら

ケアが上手くできないなど困ったときは  
まるまる育児アドバイザーのケアやアド  
バイスをお受けください。



※商品の交換・返品は、購入先にお問い合わせください。

有限会社 青葉 <https://tocochoan.jp>

〒578-0984 大阪府東大阪市菱江4丁目6-1

TEL.072-960-0507 FAX.072-960-0508



骨盤ケアとマタニティ&ベビーケア用品

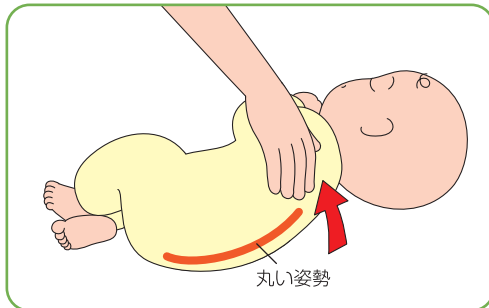
トコちゃんベルトの青葉



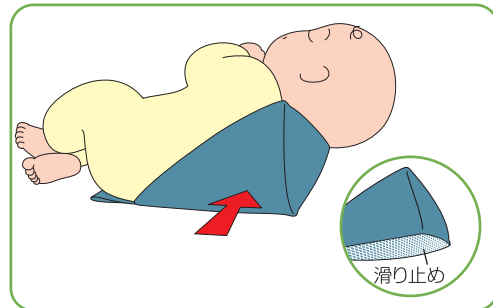
# 使用方法例




**1** 赤ちゃんを丸く抱っこして、赤ちゃんの体をゆるめましょう。




**2** 赤ちゃんを寝かせたら、向きぐせのある方の肩をあげて、ななめ横向きの姿勢にします。



**3** 滑り止めを下にしてクッションをあてます。お尻の下にクッションの先(しっぽ)を入れてズレないようにするのがポイントです。



**4** すると、赤ちゃんは反対側を向いて寝ることができます。



**5** 別売りのおひなまきとマイピーロネオ+を使用すると、より丸い姿勢を保ちやすくなります。

赤ちゃんの背骨の変化に  
注目した子育て



詳しくはこちら



注意

お様がピースを誤って飲み込まないようにお取り扱いください。万一飲み込んだ場合には、すみやかに医師の診察をお受けください。またピースを口に入れると歯に挟まってしまう恐れがあります。歯に挟まった場合はすみやかに歯科医院を受診してください。