

お出かけのときにも首と呼吸をまもる

トコちゃんの おでかけ用 マイピーロ ベビー

チャイルドシートやベビーカー・抱っこひもの首支えにも

首の前カーブができ、だんだんと腰の前カーブがしっかりと、背骨全体の「S字状カーブ」ができあがります。

首のカーブを心地良く保ち、ぐらぐらしがちな首を守ります。

お出かけに便利なショートサイズの首枕です。



※ストッパー紛失防止用ループは切らないでください。



「トコちゃんのおでかけ用マイピーロ ベビー カーバ&おやこ腹巻」と一緒にお使いください。

【使用素材】

綿・レーヨン(クラビオン®)・伸縮素材(PU)・プラスチックビーズ


【質量】約85g

【対象目安】生後7ヶ月～

※クラビオン®(天然素材キチンキトサンを使った繊維)を使用しています。

●抗菌防臭●高い保湿性

 こんなときに



ベビーカー・ベビラック等

首がぐらぐらしない

眠っても首が安定!



※不要なときは外しましょう。



骨盤ケアとマタニティ&ベビーケア用品

トコちゃんベルトの青葉

有限会社 青葉 <https://tocochoan.jp>
〒578-0984 大阪府東大阪市菱江4丁目6-1
TEL.072-960-0507 FAX.072-960-0508



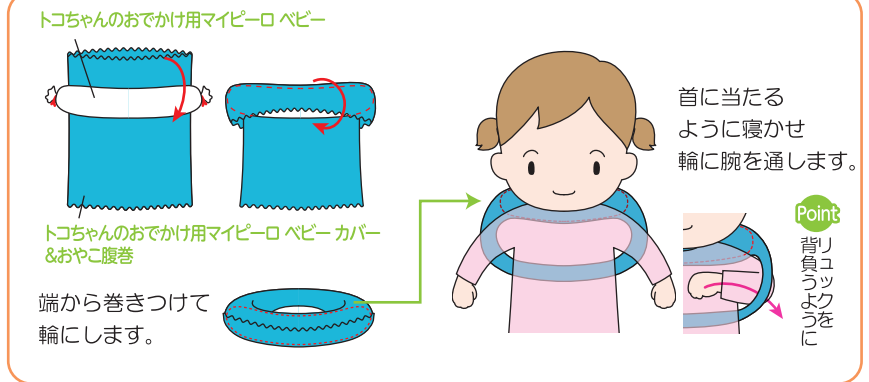

※商品の交換・返品は、購入先にお問い合わせください。



着用方法例

トコちゃんのおでかけ用マイピーロ ベビー カバー&おやこ腹巻(別売)を使用してください

動いてもずれにくい着け方です。

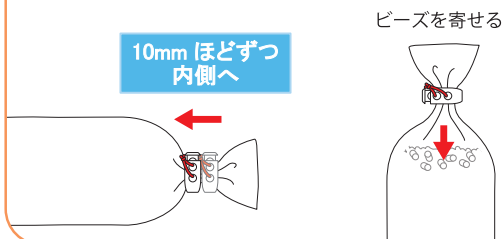


トコちゃんのおでかけ用マイピーロ ベビー の調整例

赤ちゃんの体格に合わせて太さを調節してお使いください

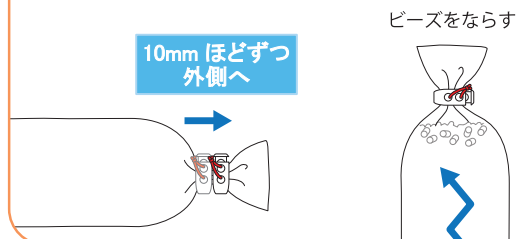
あごが引けている感じがするとき・細く感じる時

ストッパーを内側に寄せるほど太くなります。



首が反っている感じがするとき・太く感じる時

ストッパーを外側に動かすほど細くなります。



※調整し終わったら全体を軽くもんでビーズを均等にならします。



ストッパーのゆるめ方・締め方

ボタンを押すだけで適度に紐がゆるみます。ストッパーを内側または外側に動かしたら、ボタンを押しながら紐を引っ張ると締まります。

<洗濯時の注意>

- ※漂白剤の使用・乾燥機や暖房器具を使った乾燥はしないでください。
- ※インナー用の目の細かい洗濯ネットをご使用ください。
- ※本体にはアイロンを使用しないでください。



注意

- お子様がビーズやストッパーを誤って飲み込まないようにお取扱いください。万一飲み込んだ場合には、すみやかに医師の診察をお受けください。
- 使用中に発疹、発赤、かゆみ等の症状があらわれた場合は、すぐに使用を中止し、医師にご相談ください。
- 必ず保護者の目の届く範囲でお使いください。