

妊娠中～産後のお腹をしっかりカバー！

トコちゃんの厚手腹巻

M


【入数】 2枚

【丈】 約60cm

【使用素材】

綿・レーヨン(クラビオン®)

伸縮素材：綿カバー糸(綿・PU)



優しい素材でお肌を守る

- トコちゃんベルト装着時の汗を吸収し、皮膚を保護します。
- これまでの肌触りの良い綿糸に新たに抗菌防臭のクラビオン®(レーヨン)の糸を編みこみました。さらに伸縮素材に「綿カバー糸」(芯材ポリウレタンに綿糸を二重に巻きつけるダブルカバーリング方式で作られた糸)を採用し、よりお肌を優しく守ります。
- お肌に優しい染料を使用しています。

※カケンテストセンターによる品質検査を受けています。

<お手入れ方法>

- ※漂白剤の使用、乾燥機や暖房器具を使った乾燥はしないでください。
- ※インナー用の目の細かい洗濯ネットをご使用ください。
- ※色落ちの恐れがありますので、お洗濯の際は他の洗濯物と別洗いをおすすめします。

※開封後の交換・返品はお受けできませんので、ご注意ください。

※開封前の交換・返品は、購入先にお問い合わせください。



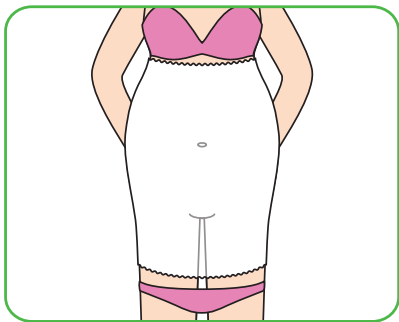
骨盤ケアとマタニティ&ベビーケア用品

トコちゃんベルトの青葉

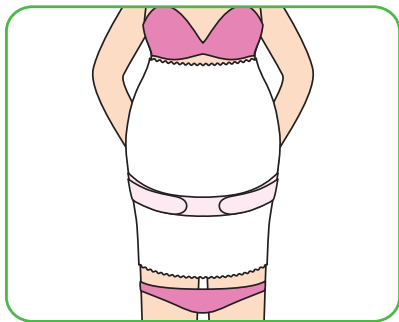
有限会社 青葉 <https://toco-chan.jp>
〒578-0984 大阪府東大阪市菱江4丁目6-1
TEL.072-960-0507 FAX.072-960-0508



厚手腹巻の着用方法例

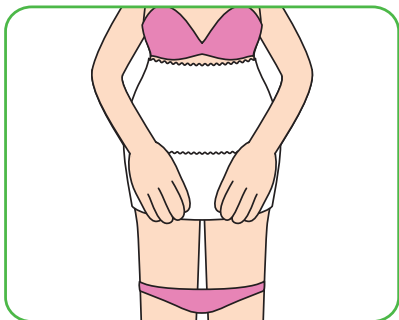


1 ショーツをずらし素肌に厚手腹巻を着け、上端をアンダーバストに合わせます。




2 トコちゃんベルトIまたはIIを着用します。

★必ずトコちゃんベルトの着用方法を参照してください。



3 トコちゃんベルトの下の部分を折り上げます。




4 最後にその上からショーツをはきます。

※トコちゃんベルトの上ラインを越えないショーツをはきましょう。

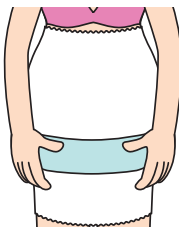


こんな使い方も

詳しい使い方はホームページをご覧ください。



厚手腹巻を股下約2cmで折り上げ、着けることもできます。



タオルを挟みこんで着けることもできます。

妊娠中～産後のお腹をしっかりカバー！

トコちゃんの厚手腹巻



【入数】 2枚

【丈】 約80cm

【使用素材】

綿・レーヨン(クラビオン®)


伸縮素材：綿カバー糸(綿・PU)



優しい素材でお肌を守る

- トコちゃんベルト装着時の汗を吸収し、皮膚を保護します。
- これまでの肌触りの良い綿糸に新たに抗菌防臭のクラビオン®(レーヨン)の糸を編みこみました。さらに伸縮素材に「綿カバー糸」(芯材ポリウレタンに綿糸を二重に巻きつけるダブルカバーリング方式で作られた糸)を採用し、よりお肌を優しく守ります。
- お肌に優しい染料を使用しています。

※カケンテストセンターによる品質検査を受けています。



<お手入れ方法>

- ※漂白剤の使用、乾燥機や暖房器具を使った乾燥はしないでください。
- ※インナー用の目の細かい洗濯ネットをご使用ください。
- ※色落ちの恐れがありますので、お洗濯の際は他の洗濯物と別洗いをおすすめします。

※開封後の交換・返品はお受けできませんので、ご注意ください。

※開封前の交換・返品は、購入先にお問い合わせください。



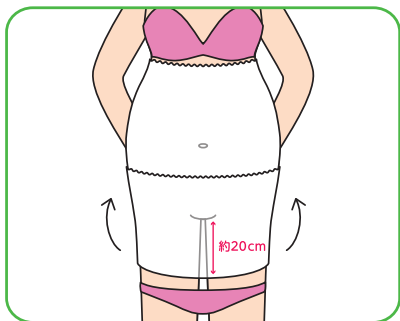
骨盤ケアとマタニティ&ベビーケア用品

トコちゃんベルトの青葉

有限会社 青葉 <https://tocochan.jp>
〒578-0984 大阪府東大阪市菱江4丁目6-1
TEL.072-960-0507 FAX.072-960-0508

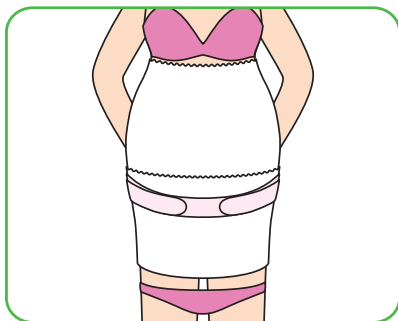


厚手腹巻の着用方法例



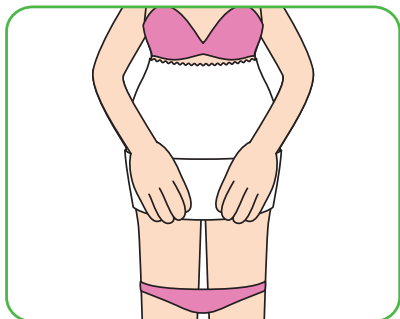
- 1** ショーツをずらし素肌に厚手腹巻を着け、上端をアンダーバストに合わせます。股下約20cmあたりで折り上げます。

※折り上げた際に、へそより上になった場合は調整しましょう。

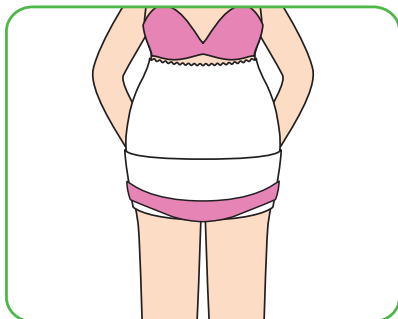


- 2** トコちゃんベルトIまたはIIを着用します。

★必ずトコちゃんベルトの着用方法を参照してください。



- 3** トコちゃんベルトの下の部分を折り上げます。




- 4** 最後にその上からショーツをはきます。

※トコちゃんベルトの上ラインを越えないショーツをはきましょう。

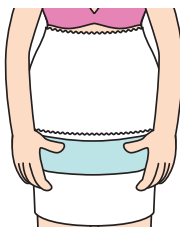


こんな使い方

詳しい使い方はホームページをご覧ください。



厚手腹巻を股下約2cmで折り上げ、着けることもできます。



タオルを挟みこんで着けることもできます。