

妊娠中や産後のお役立ちアイテム！ ※着用方法はM・L共通です

トコちゃんのお腹巻

【入数】 2枚

【丈】 約40cm

【使用素材】

綿・レーヨン(クラビオン®)


伸縮素材：綿カバー糸（綿・PU）



優しい素材でお肌を守る

- トコちゃんベルト装着時の汗を吸収し、皮膚を保護します。
- これまでの肌触りの良い綿糸に新たに抗菌防臭のクラビオン®(レーヨン)の糸を編みこみました。さらに伸縮素材に「綿カバー糸」(芯材ポリウレタンに綿糸を二重に巻きつけるダブルカバーリング方式で作られた糸)を採用し、よりお肌を優しく守ります。
- お肌に優しい染料を使用しています。

※(一社)カケンテストセンターによる品質検査を受けています。



<お手入れ方法>

※漂白剤の使用、乾燥機や暖房器具を使った乾燥はしないでください。

※インナー用の目の細かい洗濯ネットをご使用ください。

※開封後の交換・返品はお受けできませんので、ご注意ください。

※開封前の交換・返品は、購入先にお問い合わせください。



骨盤ケアとマタニティ&ベビーケア用品

トコちゃんベルトの青葉

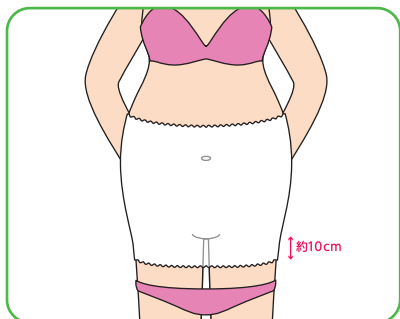
有限会社 青葉 <https://tocochan.jp>

〒578-0984 大阪府東大阪市菱江4丁目6-1

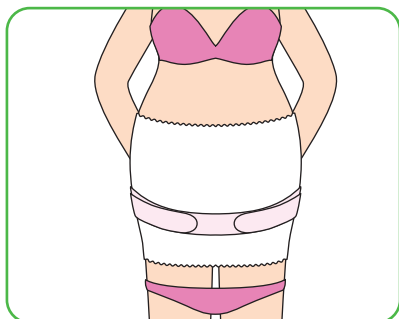
TEL.072-960-0507 FAX.072-960-0508



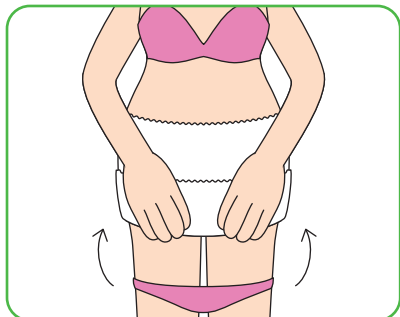
トコちゃんの腹巻の着用方法例



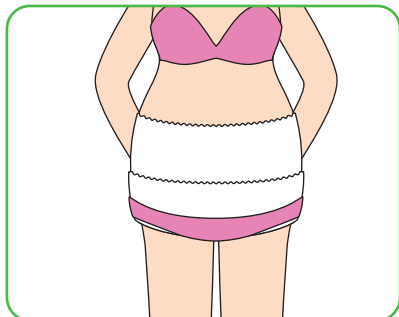
1 ショーツをずらし素肌に腹巻をつけ、下ラインが股下約10cmになるように合わせます。



2 トコちゃんベルトIまたはIIを着用します。
★必ずトコちゃんベルトの着用方法を参照してください。



3 トコちゃんベルトの下の部分を折り上げます。




4 最後にその上からショーツをはきます。
※トコちゃんベルトの上ラインを越えないショーツをはきましょう。




こんな使い方も

詳しい使い方はホームページをご覧ください。



腹巻を股下約2cmになるように合わせ、折り返さずに着けることもできます。



※折り目が必ず下になるように着けましょう。

腹巻を半分折り返し着けることもできます。

妊娠中や産後のお役立ちアイテム！

トコちゃんのお腹巻



【入数】 2枚

【丈】 約60cm

【使用素材】

綿・レーヨン(クラビオン®)


伸縮素材：綿カバー糸（綿・PU）



優しい素材でお肌を守る

- トコちゃんベルト装着時の汗を吸収し、皮膚を保護します。
- これまでの肌触りの良い綿糸に新たに抗菌防臭のクラビオン®(レーヨン)の糸を編みこみました。さらに伸縮素材に「綿カバー糸」(芯材ポリウレタンに綿糸を二重に巻きつけるダブルカバーリング方式で作られた糸)を採用し、よりお肌を優しく守ります。
- お肌に優しい染料を使用しています。

※(一社)カケンテストセンターによる品質検査を受けています。



<お手入れ方法>

※漂白剤の使用、乾燥機や暖房器具を使った乾燥はしないでください。

※インナー用の目の細かい洗濯ネットをご使用ください。

※開封後の交換・返品はお受けできませんので、ご注意ください。

※開封前の交換・返品は、購入先にお問い合わせください。



骨盤ケアとマタニティ&ベビーケア用品

トコちゃんベルトの青葉

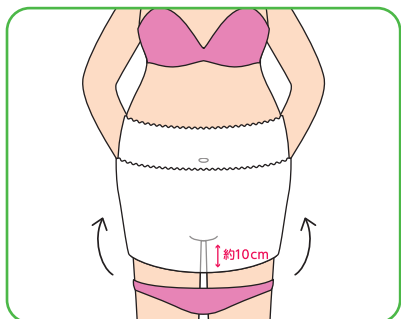
有限会社 青葉 <https://tocochan.jp>

〒578-0984 大阪府東大阪市菱江4丁目6-1

TEL.072-960-0507 FAX.072-960-0508

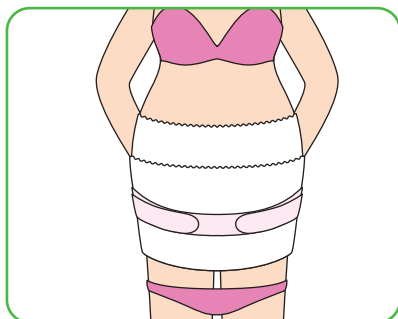


トコちゃんの腹巻の着用方法例



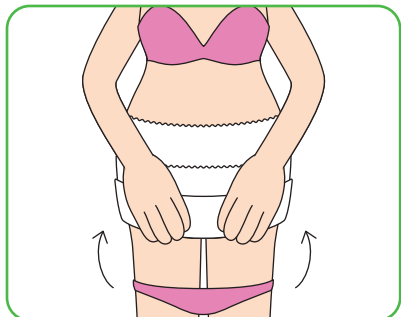
- 1** ショーツをずらし素肌に腹巻をつけ、へそ上あたりに合わせます。
股下約10cmで折り上げます。

※折り上げた際に、へそより上になった場合は調整しましょう。

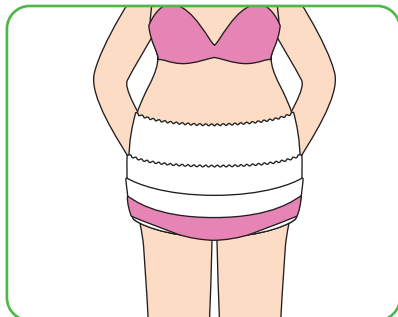


- 2** トコちゃんベルトIまたはIIを着用します。

★必ずトコちゃんベルトの着用方法を参照してください。



- 3** トコちゃんベルトの下の部分を折り上げます。




- 4** 最後にその上からショーツをはきます。

※トコちゃんベルトの上ラインを越えないショーツをはきましょう。

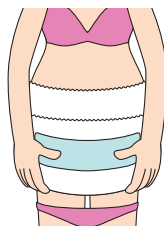


こんな使い方も

詳しい使い方はホームページをご覧ください。



腹巻を股下約2cmで折り返し、着けることもできます。



タオルを挟みこんで着けることもできます。