

妊娠中や産後のお役立ちアイテム！

アンダー腹巻



【素材】 綿・ポリウレタン繊維（伸縮素材）

【入数】 2枚

【丈】 約40cm

（特徴）

- トコちゃんベルト装着時の汗を吸収し、皮膚を保護し、脚の付け根に食い込む感覚を軽減します。
- 肌触りの良い木綿のメリヤス生地にポリウレタン繊維を織り込みました。妊娠中のお腹を締め付けないよう、ポリウレタンの量を減らし、両端の口ゴムをなくしました。プレママやママに優しい染料を使っています。


※開封後の交換・返品はお受けできませんので、ご注意ください。

※開封前の交換・返品は、購入先にお問い合わせください。

<洗濯時の注意>

※漂白剤の使用、乾燥機や暖房器具を使った乾燥はしないでください。

※インナー用の目の細かい洗濯ネットをご使用ください。



骨盤ケアとマタニティ&ベビーケア用品

トコちゃんベルトの青葉

有限会社 青葉 <https://toco-chan.jp>

〒578-0984 大阪府東大阪市菱江4丁目6-1

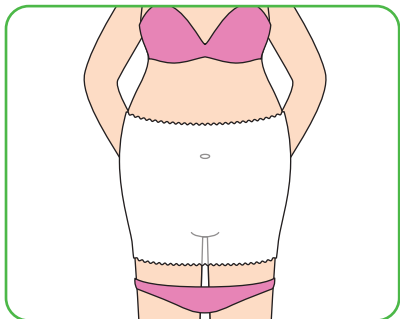
TEL.072-960-0507 FAX.072-960-0508



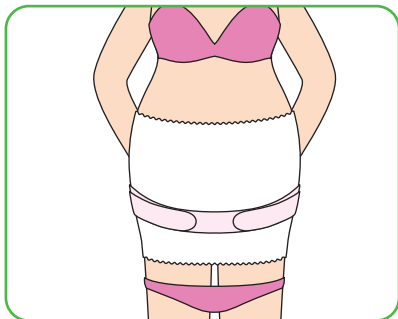
袋:PE



アンダー腹巻の着用方法例

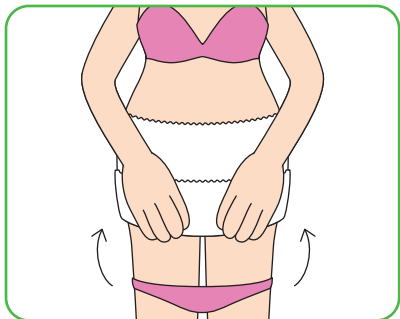


- 1 ショーツをずらし素肌にアンダー腹巻をつけ、下ラインが股下約10cmになるように合わせます。

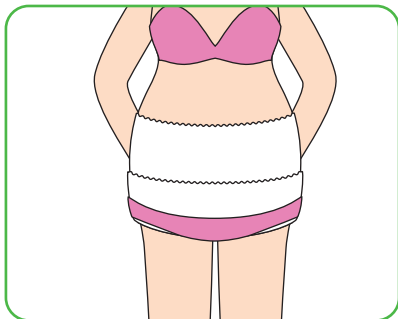


- 2 トコちゃんベルトIまたはIIを着用します。

★必ずトコちゃんベルトの着用方法を参照してください。



- 3 トコちゃんベルトの下の部分を折り上げます。




- 4 最後にその上からショーツをはきます。

※トコちゃんベルトの上ラインを越えないショーツをはきましょう。




こんな使い方も

詳しい使い方はホームページをご覧ください。



アンダー腹巻を股下約2cmになるように合わせ、折り返さずに着けることもできます。



※折り目が必ず下になるように着けましょう。

アンダー腹巻を半分に折り返し着けることもできます。

妊娠中や産後のお役立ちアイテム！

アンダー腹巻



【素材】 綿・ポリウレタン繊維（伸縮素材）

【入数】 2枚

【丈】 約60cm

（特徴）

- トコちゃんベルト装着時の汗を吸収し、皮膚を保護し、足の付け根に食い込む感覚を軽減します。
- 肌触りの良い木綿のメリヤス生地にポリウレタン繊維を織り込みました。妊娠中のお腹を締め付けないよう、ポリウレタンの量を減らし、両端の口ゴムをなくしました。プレママやママに優しい染料を使っています。


※開封後の交換・返品はお受けできませんので、ご注意ください。

※開封前の交換・返品は、購入先にお問い合わせください。

<洗濯時の注意>

※漂白剤の使用、乾燥機や暖房器具を使った乾燥はしないでください。

※インナー用の目の細かい洗濯ネットをご使用ください。



骨盤ケアとマタニティ&ベビーケア用品

トコちゃんベルトの青葉

有限会社 青葉 <https://tocochan.jp>

〒578-0984 大阪府東大阪市菱江4丁目6-1

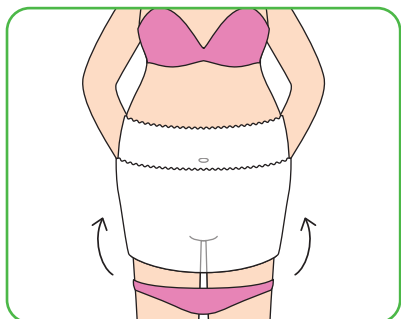
TEL.072-960-0507 FAX.072-960-0508



袋:PE

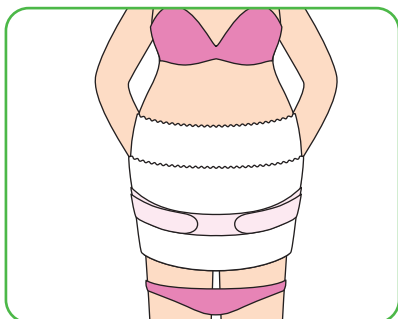


アンダー腹巻の着用方法例



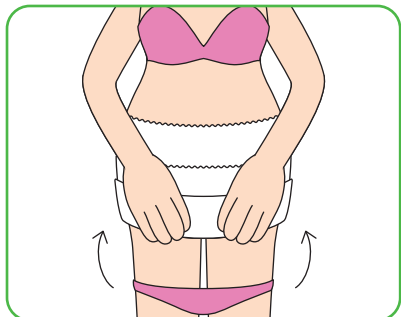
- 1** ショーツをずらし素肌にアンダー腹巻をつけ、へそ上あたりに合わせます。股下約10cmで折り上げます。

※折り上げた際に、へそより上になった場合は調整しましょう。

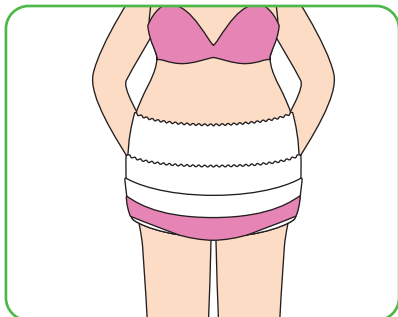


- 2** トコちゃんベルトIまたはIIを着用します。

★必ずトコちゃんベルトの着用方法を参照してください。



- 3** トコちゃんベルトの下の部分を折り上げます。




- 4** 最後にその上からショーツをはきます。

※トコちゃんベルトの上ラインを越えないショーツをはきましょう。

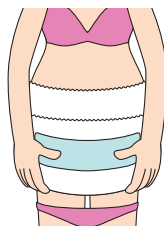


こんな使い方も

詳しい使い方はホームページをご覧ください。



アンダー腹巻を股下約2cmで折り返し、着けることもできます。



タオルを挟みこんで着けることもできます。